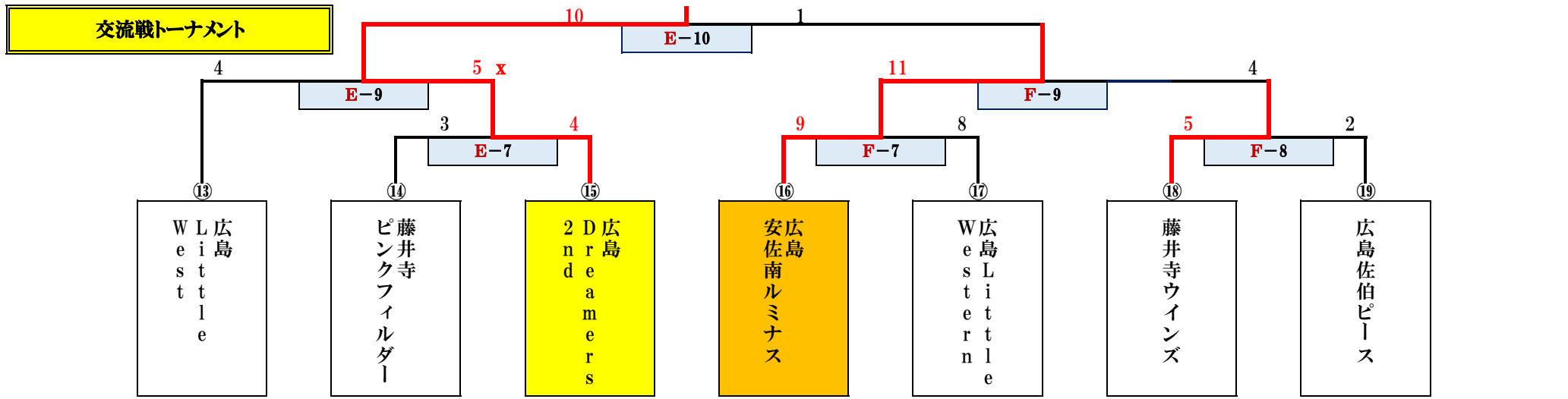
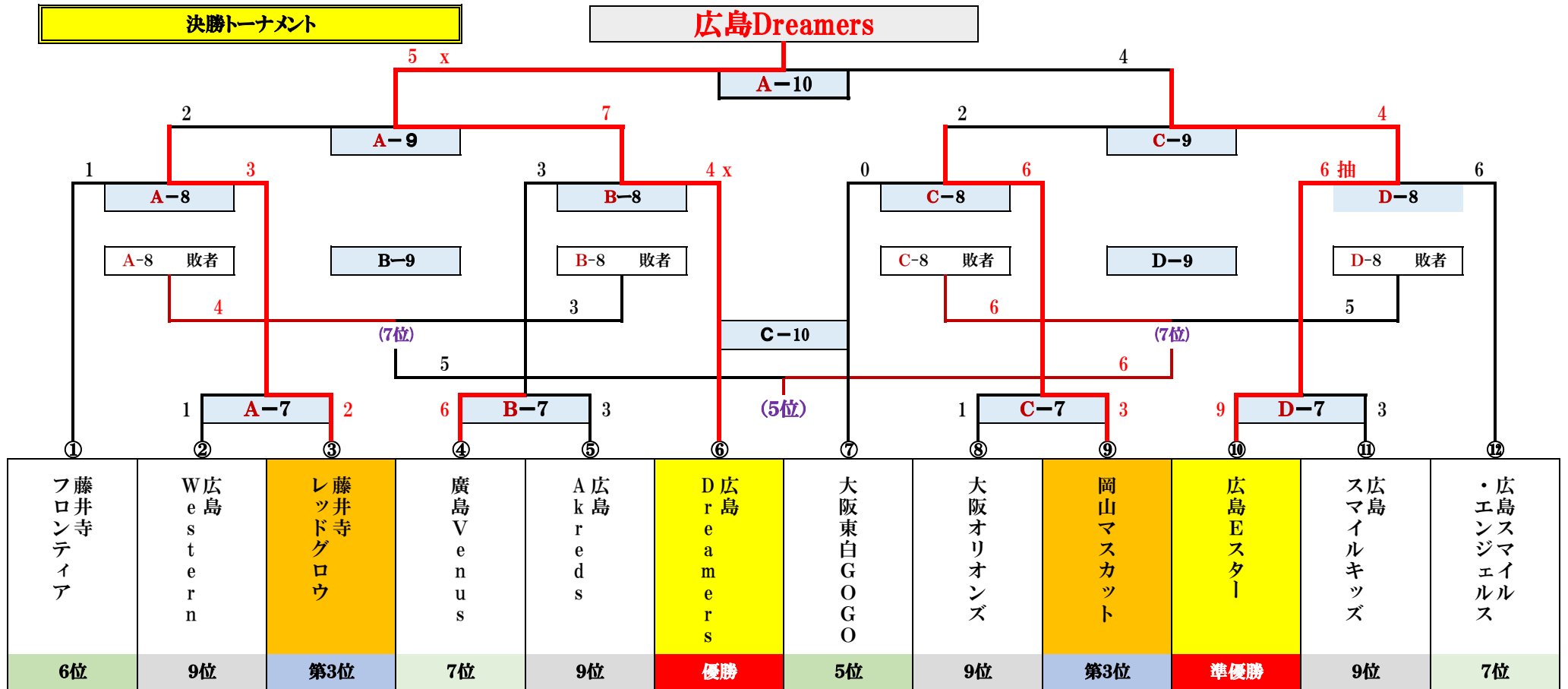


# 順位決定トーナメント戦



# 予選リーグ戦

Aグループ		1	2	3	4	勝数	勝P	直接	失点率	順位
1	広島AKreds		1	3	0	1	4		1.1	2
2	藤井寺ウインズ	1		0	1	0	2		1.3	4
3	広島Venus	0	3		0	1	3		1.2	3
4	大阪東白GOGO	3	1	3		2	7		0.7	1

Bグループ		5	6	7	8	勝数	勝P	直接	失点率	順位
5	藤井寺 レッドグロウ		1	1	0	0	2	-	1.8	3
6	広島Eスター	1		3	0	1	4		1.3	2
7	広島Dreamers2nd	1	0		0	0	1	-	2.2	4
8	広島スマイル・エン ジェルス	3	3	3		3	9		1.6	1

Cグループ		9	10	11	12	勝数	勝P	直接	失点率	順位
9	大阪オリオンズ		0	1	3	1	4	-	2.4	2
10	広島Dreamers	3		3	3	3	9		0.3	1
11	広島ルミナス	1	0		3	1	4	-	4.0	3
12	Little West	0	0	0		0	0		4.0	4

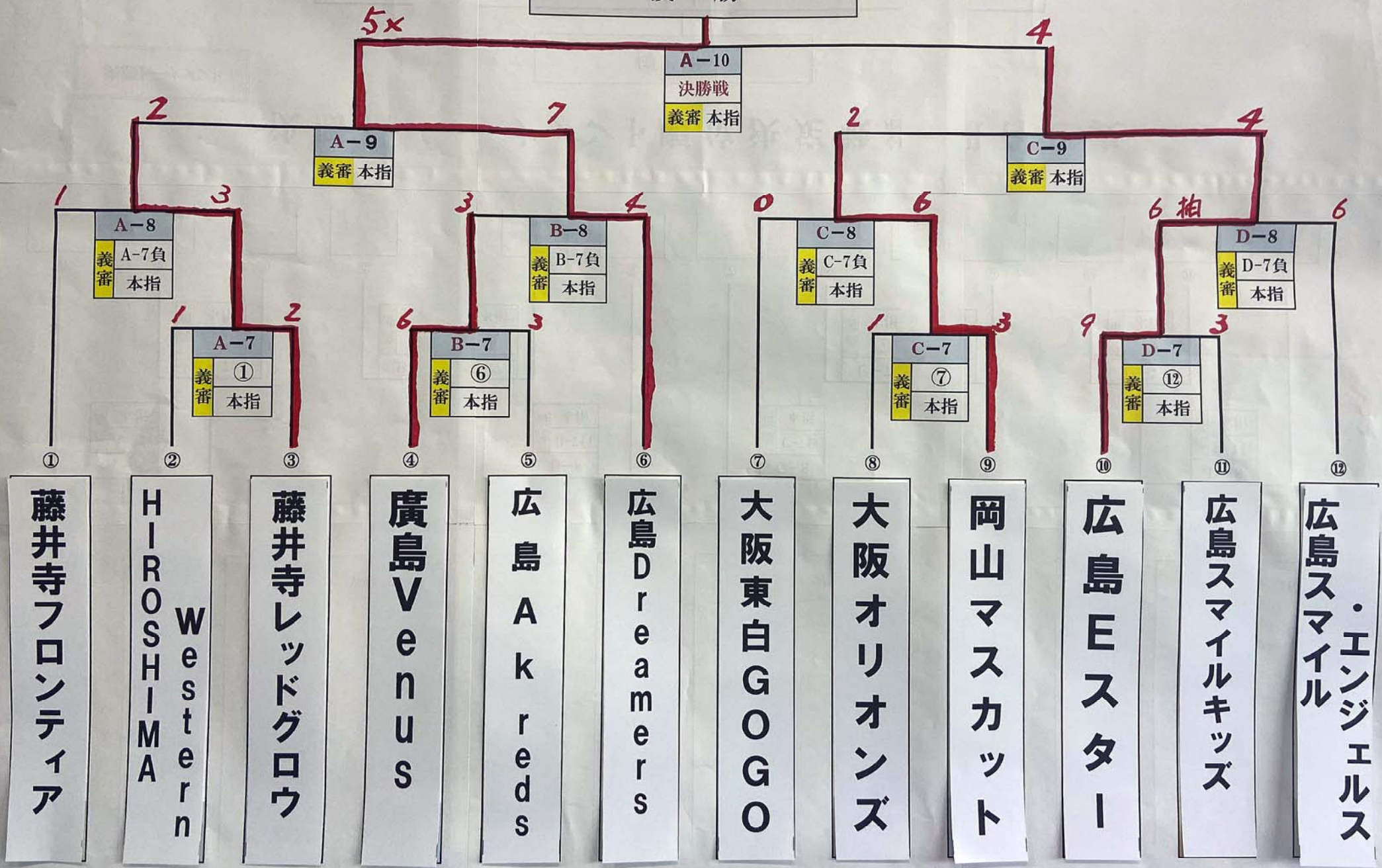
Dグループ		13	14	15	16	勝数	勝P	直接	失点率	順位
13	岡山マスカット		0	3	0	1	3		1.2	3
14	Western	3		3	0	2	6		1.3	2
15	広島佐伯ピース	0	0		0	0	0		7.5	4
16	藤井寺 フロンティア	3	3	3		3	9		0.7	1

Eグループ		17		18		19		勝数	勝P	直接	失点率	順位
		1試合	2試合	1試合	2試合	1試合	2試合					
17	広島 スマイルキッズ			0	3	3	3	3	9		0.8	1
18	藤井寺 ピンクフィルダー	3	0			0	0	1	3		1.8	3
19	Little Western	0	0	3	3			2	6		1.5	2

# 決勝トーナメント順位決定戦組合せ表

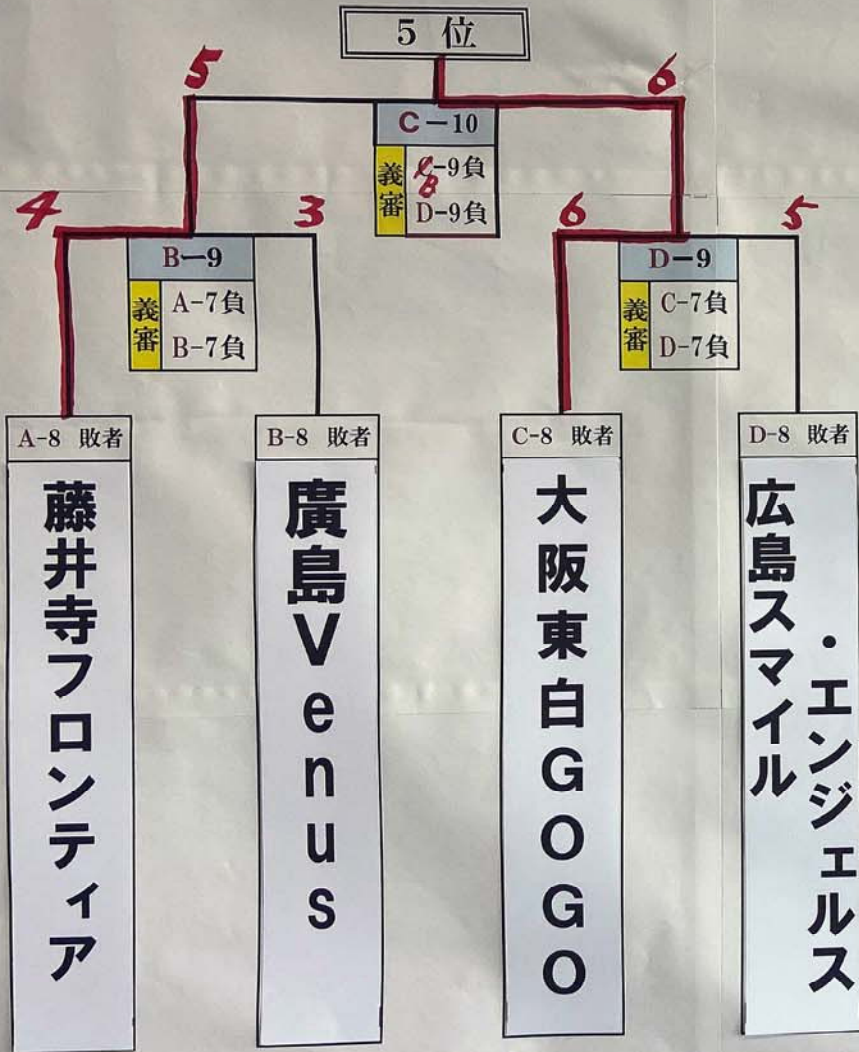
決勝トーナメント

優勝

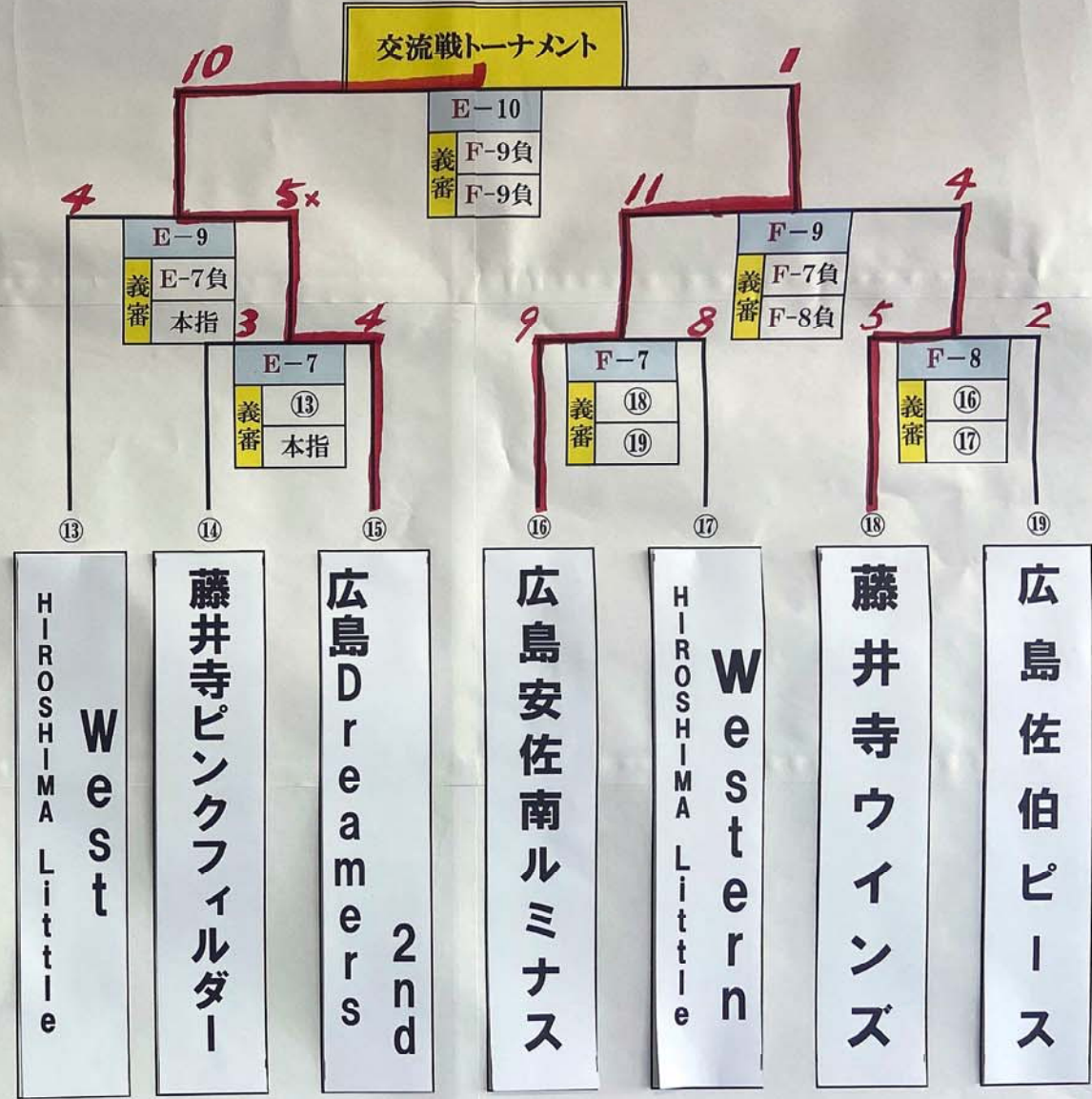


# 順位決定戦・交流戦 組合せ表

## 順位決定戦



## 交流戦トーナメント

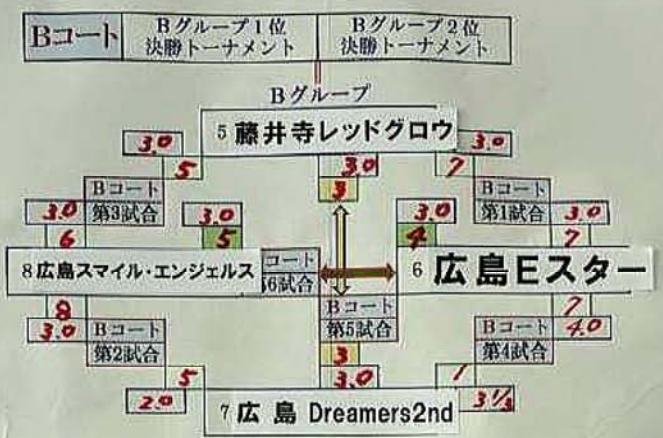


# 第29回全国フットベースボール選手権広島大会予選組合せ表

※ コート番号 試合順位  
(例) Aコート-第10試合



Aグループ	1	2	3	4	勝数	勝P	直接	失点率	順位
広島 A k reds		1	3	0	1	4		1.1	2
藤井寺ウインズ	1		0	1	0	2		1.3	4
広島 V enus	0	3		0	1	3		1.2	3
大阪東白GOGO	3	1	3		2	7		0.7	1



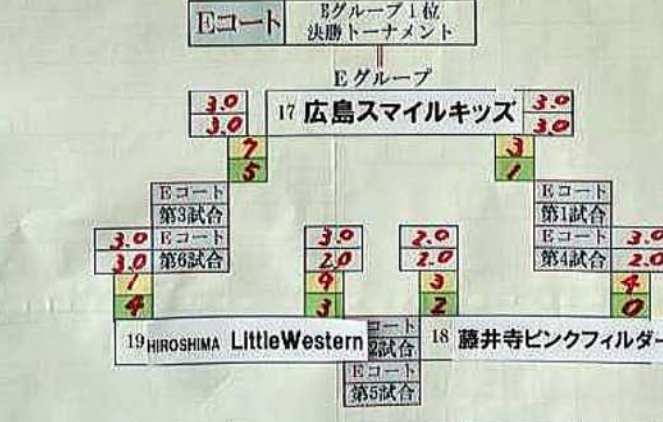
Bグループ	5	6	7	8	勝数	勝P	直接	失点率	順位
藤井寺レッドグロウ		1	1	0	0	2		1.8	3
広島Eスター	1		3	0	1	4		1.3	2
広島 Dreamers2nd	1	0		0	0	1		2.2	4
広島スマイル・エンジェルズ	3	3	3		3	9		1.6	1



Cグループ	9	10	11	12	勝数	勝P	直接	失点率	順位
大阪オリオンズ		0	1	3	1	4		-2.9	2
広島 Dreamers	3		3	3	3	9		0.3	1
広島安佐南ルミナス	1	0		3	1	4		-4.0	3
HIROSHIMA LittleWest	0	0	0		0	0		4.0	4



Dグループ	13	14	15	16	勝数	勝P	直接	失点率	順位
岡山マスカット		0	3	0	1	3		1.2	3
HIROSHIMA Western	3		3	0	2	6		1.3	2
広島佐伯ベース	0	0		0	0	0		2.5	4
藤井寺フロンティア	3	3	3		3	9		0.7	1



Eグループ	17		18		19		勝数	勝P	直接	失点率	順位
	1試合	2試合	1試合	2試合	1試合	2試合					
広島スマイルキッズ			0	3	3	3	9		0.8	1	
藤井寺ピンクフィルダー	3	0			0	0	1	3	1.8	3	
HIROSHIMA LittleWestern	0	0	3	3			2	6	1.5	2	

1) 予選A~Dブロック各1位・2位決勝トーナメントに進出す  
2) A~Dブロック3位4位の中から上位3チームを選び計12チームが決勝トーナメントに進出す